




gAZTEMATIKA

TXOSTEN
EKONOMIKOA

2021





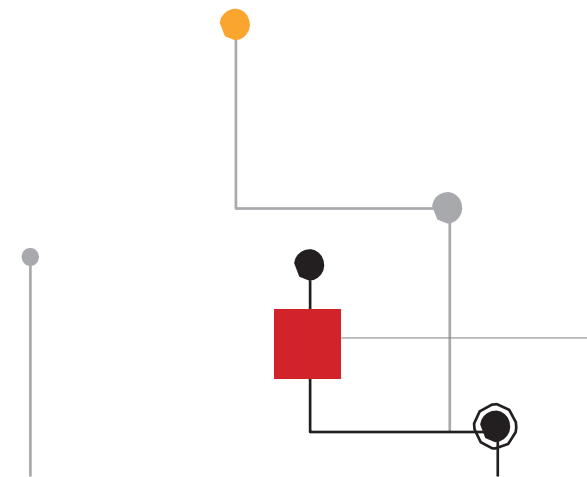
Gaztematika

Gipuzkoako Haur eta Gazteen Sustapenerako Sarea

www.gipuzkoangazte.eus

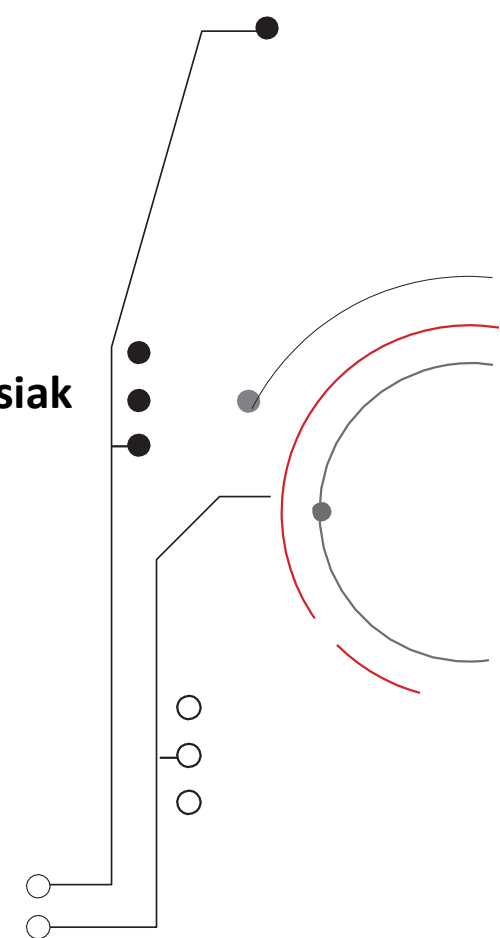
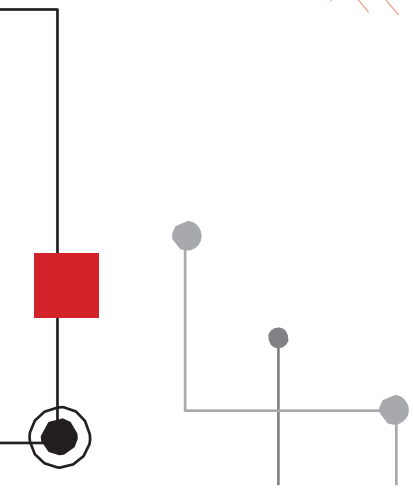
2021 Txosten ekonomikoa

2021eko abendua



AURKIBIDEA

1. Sarrera
2. Haur eta Gazteen Sustapen aurrekontua (2020-2021)
3. Gaztematika Sareko aurrekontua (2020-2021)
4. Gaztematika Sareko datu ekonomikoak: Ondorio nagusiak





1. Sarrera

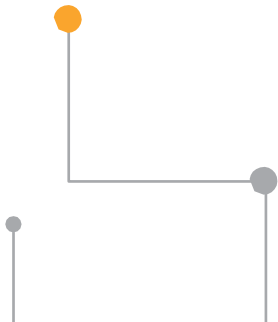
Aurreko legegintzaldian, 2015ean, hasi ginen Gipuzkoako Haur eta Gazteen Sustapenerako aurrekontuak jasotzen eta horien ustiaketa egiten. Horrela urtez urte datuak jasoz eta ustiatuz, Haur eta Gazteen Sustapenerako arlo ekonomikoaren bilakaera jarraitu ahal izan dugu.

Dokumentu hau egiteko erabili diren datuak, Gaztematika Sareak duen Gaztesare datu basetik jaso dira. Bertan, teknikariek urtero, datu ekonomikoez gain zerbitzu zein giza baliabideen inguruko datuak jasotzen dituzue.

Txosten ekonomikoa, Sareko teknikarientzat erreminta bat izateko osatu dugu. Udal bakoitzean urtez urteko aurrekontuaren jarraipena egin, beste udalen bilakaera ezagutu eta, azken finean, Gipuzkoako Haur, Nerabe eta Gazteen Sustapenaren argazki ekonomiko bat izateko.

2021ko Txosten ekonomiko honetan hiru atal nagusi aurkituko dituzu:

- Txostenaren lehenengo atalean aurkeztuko dira 2020 eta 2021eko urtetako aurrekontuak jasotzen dituzten taulak, herrien tamainaren arabera sailkatuta.
- Bigarren atalean, bi urtetako datu orokorren konparaketa egiten da.
- Azkenik, 2019-2020-2021 urtetako datu orokorrak aurkeztuko ditugu legegintzaldi honetan Haur, Nerabe eta Gazteen Sustapenaren aurrekontuaren ibilbidea jarraitu ahal izateko.



2. Haur eta Gazteen Sustapen aurrekontua (2020-2021)

▷▷▷ 500 biztanle baino gutxiago dituzten herriak

0-500 BIZTANLEKO HERRIAK			AURREKONTU OROKORRA			2020			2021			Aurrekontu osoare		H,N,G bakoitzeko	
	BIZT. 21	H_N_G21	orokorra 2020	orokorra 2021	sustapena	laguntza	Udal Ekarpena	sustapena	laguntza	Udal Ekarpena	%ko2020	%ko2021	Gastua gazteko20	Gastua gazteko21	
1	ABALTZISKETA	312	98	428.289,63	408.182,00	1.302,67	1.320,42	-17,75	2.440,96	921,00	1.519,96	0,00	0,37	-0,17	15,51
2	ADUNA	483	169	1.086.550,00	1.181.550,00	6.807,61	1.514,96	5.292,65	15.525,92	1.178,20	14.347,72	0,49	1,21	32,08	84,90
3	ALBIZTUR	316	110	460.595,00	441.420,00	17.520,74	1.514,96	16.005,78	9.380,46	2.433,96	6.946,50	3,48	1,57	153,90	63,15
4	ALKIZA	362	134	712.425,22	897.877,18	4.120,00	420,00	3.700,00	7.931,00	2.202,48	5.728,52	0,52	0,64	26,24	42,75
5	ALTZAGA	177	66	330.000,00	350.000,00	5.222,75	1.437,14	3.785,61	9.197,00	1.229,64	7.967,36	1,15	2,28	59,15	120,72
6	ALTZO	448	153	689.455,00	731.012,00	9.172,91	1.437,14	7.735,77	10.740,03	2.279,64	8.460,39	1,12	1,16	49,27	55,30
7	ARAMA	200	66	574.000,00	570.000,00	6.254,00	820,00	5.434,00	6.431,17	1.229,64	5.201,53	0,95	0,91	82,33	78,81
8	BALIARRAIN	153	61	281.332,00	238.300,00	967,37	665,37	302,00	2.130,51	1.023,88	1.106,63	0,11	0,46	4,79	18,14
9	BEIZAMA	144	41	268.021,00	243.005,00	6.892,99	1.670,59	5.222,40	5.447,31	2.331,08	3.116,23	1,95	1,28	118,69	76,01
10	GAZTELU	173	60	276.397,08	249.232,22	1.612,39	939,04	673,35	5.480,00	1.281,08	4.198,92	0,24	1,68	14,33	69,98
11	IKAZTEGIETA	485	150		775.454,75			0,00	18.599,41	1.971,08	16.628,33		2,14		110,86
12	LARRAUL	259	92	359.241,81	445.088,21	5.941,00	1.441,02	4.499,98	29.505,41	2.279,64	27.225,77	1,25	6,12	51,72	295,93
13	LEABURU	380	112	452.545,00	866.132,00	2.011,94	1.338,59	673,35	7.430,00	1.023,88	6.406,12	0,15	0,74	5,96	57,20
14	MUTILOA	256	86	954.221,95	540.000,00	15.565,28	1.553,87	14.011,41	12.618,86	1.332,52	11.286,34	1,47	2,09	170,87	131,24
15	ORENDAIN	230	83	305.431,66	292.216,00	7.002,27	1.359,33	5.642,94	8.294,12	1.255,36	7.038,76	1,85	2,41	71,43	84,80
16	OREXA	117	40	225.700,00	200.000,00	2.173,35	1.499,07	674,28	5.020,00	1.126,76	3.893,24	0,30	1,95	17,29	97,33
	GUZTIRA	4495	1521	7.823.923,34 €	8.429.469,36 €	99.637,27 €	20.524,28 €	79.112,99 €	156.172,16 €	25.099,84 €	131.072,32 €	1,01	1,55	58,34 €	86,18 €

2021ean Ikaztegieta sartu da talde honetan; horregatik, kopuru orokorrak alderatu beharrean, portzentajeei eta gazte bakoitzeko gastuari erreparatu diegu. Bi urteak alderatuta ondorio nagusia da sustapen arloko aurrekontuaren pisua aurrekontu orokorrarekiko handitu egin dela: 1.01etik 1,55era pasa baita.

Herriak banan-banan erreparasatuz ikus daiteke igoera hori herri gehienetan eman dela (Larraulgo kasuan, oso nabarmena da igoera eta abian jarri zuten aisialdi eskaintzarekin lotuta dago). Taldea osatzen duten 16 herrietatik hirutan bakarrik jaitsi egin da portzentajea.


Gazte bakoitzeko gastuaren azterketak ere agerian uzten du 2021ean

asko igo dela orokorrean: 2020ean 58,34€koa izan zen eta 2021ean 86,18€koa.

Herriz herri aztertuz gero gehienetan igo egin dela ikus daiteke, batzuetan asko; portzentaje orokorra baxuagoa duten herrietan gastua ere jaitsi egin da. Mutiloa salbuespena da, portzentaje altuago batekin gastua jaitsi egin delako; horren arrazoia da aurrekontu orokorra asko jaitsi dela urte batetik bestera.

Azpitarratzekoa den beste ondorioa da datua asko aldatzen dela herri batetik bestera: gutxieneko gastua 15,51€koa izanik eta gastu altuena 295,93€koa.





▷▷▷ 500-1.000 biztanle dituzten herriak

500-1.000 BIZTANLEKO HERRIA			AURREKONTU OROKORRA		2020			2021			% Aurrekontu osc		H,N,G bakoitzeko	
BIZT. 21	H_N_G21		orokorra 2020	orokorra 2021	sustapena	laguntza	Udal Ekarpena	sustapena	laguntza	Udal Ekarpena	%ko2020	%ko2021	Gastua gazteko20	Gastua gazteko21
1	AIZARNAZABAL	794	259	1.400.000,00	41.844,86	3.468,69	0,00	11.663,31	1.971,00	9.692,31	0,69	0,69	37,42	157,43
2	AMEZKETA	945	292	1.387.868,00	1.353.514,00	29.066,54	2.582,49	48.324,00	2.353,07	45.970,93	2,77	3,40	140,57	13,49
3	BERROBI	600	190	687.846,81	595.088,00	3.467,55	1.437,14	2.680,84	3.689,99	1.126,76	0,39	0,43	13,54	32,43
4	BIDANIA-GOIAZ	535	182	710.177,01	756.200,25	14.691,51	1476,05	8.079,26	2.176,76	5.902,50	0,29	0,78	11,74	149,63
5	ERREZIL	579	190	996.904,36	1.184.233,37	29.066,54	2.582,49	29.350,00	921,00	28.429,00	3,91	3,91	83,12	41,14
6	EZKIO-ITSASO	619	205	988.600,00	1.810.000,00	3.129,59	1.009,15	26.484,05	28.367,30	3.081,65	2,68	1,40	116,67	115,99
7	ITSASONDO	659	218	743.000,00	700.000,00	51.979,00	5.882,51	4.145,50	2.176,76	1.968,74	0,29	0,28	11,34	10,47
8	LIZARTZA	630	188	2.608.150,00	2.867.117,00	147.869,04	16.865,18	34.268,85	2.382,52	31.886,33	1,77	1,11	173,95	122,64
9	OLABERRIA	940	260	8.122.546,18 €	11.393.152,62 €	147.869,04 €	16.865,18 €	131.003,86 €	177.602,78 €	17.470,60 €	1,61	1,41	88,40 €	80,71 €
	9 GUZTIRA	6301	1984											

Talde honetan ere aurrekoan bezala ez ditugu kopuru orokorrak alderatuko 2021ean bi herri gehiagok sartu dituztelako datu ekonomikoak Gaztesaren: Errezil eta Aizarnazabal.


Portzentajeak aztertuz ikusten dena da talde honetan orokorrean asko ez bada ere 2021ean jaitsi egin dela sustapenak daukan pisua: 1,61etik 1,41era pasaz.

Herriz herri erreparatuta 3 herrietan igo eta 4tan jaitsi egin dela ikus dezakegu.

Gazte bakoitzeko gastuari erreparatuz gero, joera berdina adierazten du datu orokorrak: 2021ean jaitsi egin da 88,40€tik 80,71€ra pasaz.

Kasu honetan bi herrietan bakarrik igo da gastua: Amezketa eta Bidania-Goiatzen.

Hemen ere herri batetik bestera asko aldatzen da datua: baxuena 10,47€koa izanik eta altuena 157,43€koa.



▷▷▷ **1.000-2.500 biztanle dituzten herriak**

	1.000-2.500 BIZTANLEKO		AURREKONTU OROKORRA		2020			2021			% Aurrekontu osc		H,N,G bakoitzeko		
	BIZT. 21	H. N. G21	orokorra 2020	orokorra 2021	sustapena	laguntza	Udal Ekarpena	sustapena	laguntza	Udal Ekarpena	%ko2020	%ko2021	Gastua gazteko20	Gastua gazteko21	
1	AIA	2.052	687	2.533.613,71	2.518.367,00	35.000,00	4.905,39	30.094,61	49.067,11	3.696,95	45.370,16	1,19	1,80	44,32	66,04
2	ALEGIA	1.762	568	0,00	2.077.791,00	0,00		0,00	29.476,54	3.020,41	26.456,13		1,27		46,58
3	ANOETA	2.087	693	2.418.152,34	2.424.370,00	47.140,00	5.981,48	41.158,52	42.178,37	5.050,02	37.128,35	1,70	1,53	59,31	53,58
4	ATAUN	1.697	543	1.971.410,60	1.996.142,00	56.700,00	5.285,18	51.414,82	56.700,00	5.310,23	51.389,77	2,61	2,57	95,57	94,64
5	BERASTEGI	1.099	347	1.120.782,35	1.109.611,27	29.165,00	4.187,64	24.977,36	43.500,00	5.362,27	38.137,73	2,23	3,44	72,82	109,91
6	ELGETA	1.141	356	1.728.293,17	1.692.639,08	44.173,93	4.905,39	39.268,54	60.327,77	4.581,65	55.746,12	2,27	3,29	110,30	156,59
7	IDIAZABAL	2.303	734	3.769.040,83	3.741.870,62	64.669,46	5.538,38	59.131,08	103.500,00	4.581,65	98.918,35	1,57	2,64	81,67	134,77
8	IRURA	1.877	718	2.406.500,00	3.485.850,00	77.000,00	5.664,98	71.335,02	78.750,00	5.310,23	73.439,77	2,96	2,11	99,77	102,28
9	MENDARO	1.983	668	2677500,00	4.325.793,38	67.710,00	5.854,88	61.855,12	71.578,70	4.789,82	66.788,88	2,31	1,54	92,60	99,98
10	ORMAIZTEGI	1.248	396	1.516.568	1.556.993,00	19.829,08	4.462,29	15.366,79	31.549,00	4.269,40	27.279,60	1,01	1,75	38,90	68,89
11	SEGURA	1.466	478	1.976.332,59	1.871.030,00	25.956,58	5.981,48	19.975,10	21.000,00	3.644,91	17.355,09	1,01	0,93	39,71	36,31
12	ZALDIBIA	1.645	559	1.942.438,04	1.872.840,58	97.483,82	4.272,39	93.211,43	130.506,27	4.113,28	126.392,99	4,80	6,75	167,65	226,11
13	ZEGAMA	1.551	477	2.122.633,52	2.052.787,61	127.443,02	6.297,98	121.145,04	129.159,69	5.622,48	123.537,21	5,71	6,02	250,82	258,99
	GUZTIRA	21911	7224	26.183.265,15 €	30.726.085,54 €	692.270,89 €	63.337,46 €	628.933,43 €	847.293,45 €	59.353,30 €	787.940,15 €	2,40	2,56	94,52 €	109,07 €




Hirugarren talde honetan ere 2021ean herri bat gehiagok gehitu ditu datu ekonomikoak; ondorioz, talde honetan aurreko taldeetan bezala kopuruak ez ditugu alderatuko.

Haur nerabe eta gazteen sustapeneko aurrekontuak aurrekontu orokorrekiko suposatzen duen portzentajea aztertuz, igoera txiki bat eman dela ikusten da: 2020ean 2,4koa zen eta 2021ean 2,56ra igo da.

Taldea osatzen duten 13 herrietatik 7tan igo egin da beste 5etan berriz jaitsi (Alegiko datua ezin dugu alderatu).

Gazte bakoitzeko gastua ere urte batetik bestera igo egin dela ikus daiteke taulan: 94, 52€tik 109,07€ra.

Taldeko 9 herrietan eman da igoera. Talde honetan ere tarte handia dago herri batetik bestera: gastu altuena Zegamako (258,99€), eta baxuena Segurakoa (36,31€koa).



2.500-5.000 biztanle dituzten herriak

2.500-5.000 BIZTANLEKO HE			AURREKONTU OROKORRA		2020			2021			% Aurrekontu oso		H,N,G bakoitzeko		
	BIZT. 21	H_N_G21	orokorra 2020	orokorra 2021	sustapena	laguntza	Udal Ekarpena	sustapena	laguntza	Udal Ekarpena	%ko2020	%ko2021	Gastua gazteko20	Gastua gazteko21	
1	ESKORIATZA	4.131	1156	5.590.028,96	6551798,24	153.680,96	7.654,88	146.026,08	164.151,00	6.954,10	157.196,90	2,61	2,40	125,13	135,98
2	IBARRA	4.220	1280	5.837.551,83	5537933,32	242.982,54	7.654,88	235.327,66	222.608,04	7.214,31	215.393,73	4,03	3,89	181,72	168,28
3	SORALUZE	3.904	1117	4.717.775,00	4.300.550,00	213.323,00	7.591,58	205.731,42	230.953,00	6.954,10	223.998,90	4,36	5,21	183,04	200,54
4	ZESTOA	3.800	1199	5.682.996,00	5.591.424,25	70.149,60	7.654,88	62.494,72	91.952,19	6.745,94	85.206,25	1,10	1,52	51,39	71,06
5	ZIZURKIL	3.002	955	3.372.370,00	3.533.230,00	76.500,00	7.718,18	68.781,82	83.951,88	7.110,23	76.841,65	2,04	2,17	71,20	80,46
5	GUZTIRA	19057	5707	25.200.721,79 €	25.514.935,81 €	756.636,10 €	38.274,40 €	718.361,70 €	793.616,11 €	34.978,68 €	758.637,43 €	2,85	2,97	124,54 €	132,93 €

Talde hau berdin mantendu denez, kopuru orokorrei erreparaturik ikus dezakeguna da bai aurrekontu orokorra bai sustapenekoa zertxobait igo direla.


Sustapeneko aurrekontuaren pisuak ere pixka bat gora egin du,

5.000-10.000 biztanle dituzten herriak

5.000-10.000 BIZTANLEKO HER			AURREKONTU OROKORRA		2020			2021			% Aurrekontu osoare		H,N,G bakoitzeko		
	BIZT. 21	H_N_G21	orokorra 2020	orokorra 2021	sustapena	laguntza	Udal Ekarpena	sustapena	laguntza	Udal Ekarpena	%ko2020	%ko2021	Gastua gazteko20	Gastua gazteko21	
1	ARETXABALETA	7.111	2121	11.366.406,29	13.212.377,25	235.510,58	9.101,68	226.408,90	268.662,14	8.289,82	260.372,32	1,99	1,97	106,85	122,76
2	ASTIGARRAGA	7.185	2393	17.057.845,39	16.239.068,99	137.270,32	8.721,88	128.548,44	155.167,33	8.133,69	147.033,64	0,75	0,91	55,01	61,44
3	DEBA	5.457	1574		8.804.385,00			0,00	145.754,83	6.000,00	139.754,83	#ZATI/0!	1,59	#ZATI/0!	88,79
4	LAZKAO	6.008	2040	9.404.079,57	9.277.162,44	81.235,00	7.772,39	73.462,61	69.525,00	7.196,95	62.328,05	0,78	0,67	37,98	30,55
5	LEGAZPI	8.378	2276	11.156.904,00	11.225.825,00	232.246,29	9.481,48	222.764,81	223.824,23	8.862,27	214.961,96	2,00	1,91	98,52	94,45
6	ORIO	6.105	1994	8.044.732,00	8.373.289,00	131.836,00	8.215,49	123.620,51	145.160,00	7.405,10	137.754,90	1,54	1,65	62,03	69,08
7	URNIETA	6.197	1979	10.038.790,00	9.565.217,00	228.250,00	9.481,48	218.768,52	229.910,00	8.862,27	221.047,73	2,18	2,31	110,04	111,70
8	URRETXU	6.775	2062	10.449.972,40	11.140.106,23	158.148,35	9.228,28	148.920,07	150.840,40	8.758,19	142.082,21	1,43	1,28	71,91	68,91
9	USURBIL	6.132	1885	12.375.710,00	12.894.050,00	92.441,00	8.721,88	83.719,12	87.302,00	8.081,65	79.220,35	0,68	0,61	43,95	42,03
10	VILLABONA	5.867	1834	6.857.383,00	6.859.326,00	113.789,16	8.531,99	105.257,17	132.000,00	8.341,86	123.658,14	1,53	1,80	57,49	67,43
11	ZUMARRAGA	9.719	2736	12.552.940,00	14.952.122,00	256.555,30	9.291,58	247.263,72	242.542,04	8.654,11	233.887,93	1,97	1,56	90,14	85,49
	GUZTIRA	74934	22894	109.304.762,65 €	122.542.928,91 €	1.667.282,00 €	88.548,13 €	1.578.733,87 €	1.850.687,97 €	88.585,91 €	1.762.102,06 €	1,44	1,44	74,53 €	76,97 €

Talde honetan Deba sartu zen 2021ean, eta, ondorioz, kopuru orokorrak ez ditugu alderatuko.

Portzentajetan arreta jarritz, urte batetik bestera berdin mantendu dela




eta igoera ere eman da gazte bakoitzeko gastuan.

Halere, esan beharra dago, herri guztietan ez dela igoera eman: 5 herrietatik 2tan jaitsi egin da portzentajea, eta herri batean gastua ere txikiagoa izan da.

ikus daiteke: 1,44. Herri herri gertatu denari erreparaturik 10 herrietatik 6tan gutxi bada ere jaitsi egin dela ikusten da, beste hiru herrietako igoerekin konpentsatuta geratzen dena.

Gazte bakoitzeko gastuak ere gora egin du orokorrean, nahiz eta taldeko herri guztietan horrela ez izan.



10.000-20.000 biztanle dituzten herriak

10.000 - 20.000 BIZTANLEKO			2020				2021						Gastua		
	BIZT. 21	H_N_G21	orokorra 2020	orokorra 2021	sustapena	laguntza	Udal Ekarpena	sustapena	laguntza	Udal Ekarpena	%ko2020	%ko2021	gazteko20	gazteko21	
1	ANDOAIN	14.635	4182	23.609.245,00	21.845.525,16	453.650,00	10.031,99	443.618,01	668.143,08	8.957,16	659.185,92	1,88	3,02	105,95	157,62
2	AZKOITIA	11.663	3815	17.051.551,00	15.245.000,00	314.775,64	10.728,28	304.047,36	306.101,31	10.206,15	295.895,16	1,78	1,94	79,74	77,56
3	AZPEITIA	15.190	4957	25.837.143,00	19.482.829,02	360.000,00	10.791,58	349.208,42	360.000,00	10.258,19	349.741,81	1,35	1,80	70,88	70,56
4	BEASAIN	13.952	4482	16.571.398,44	16.625.601,15	70.345,56	8.639,39	61.706,17	138.629,81	8.957,16	129.672,65	0,37	0,78	13,69	28,93
5	BERGARA	14.611	4117	25.251.152,00	25.119.000,00	385.065,00	10.475,08	374.589,92	382.903,00	9.477,57	373.425,43	1,48	1,49	90,28	90,70
6	ELGOIBAR	11.469	3333	18.797.963,05	16.941.643,67	429.556,03	10.981,48	418.574,55	403.108,00	10.362,27	392.745,73	2,23	2,32	123,58	117,84
7	HONDARRIBIA	16.962	4958	22.431.034,00	36.925.851,00	412.738,02	10.601,68	402.136,34	1.076.955,03	10.102,06	1.066.852,97	1,79	2,89	80,75	215,18
8	LA SARTE-ORIA	18.928	5224	27.143.535,20	27.143.535,20	159.855,01	8.829,29	151.025,72	191.718,10	8.801,03	182.917,07	0,56	0,67	29,30	35,01
9	OIARTZUN	10.291	3145	22.792.585,20	27.623.289,94	203.061,37	8.955,89	194.105,48	193.000,70	9.373,49	183.627,21	0,85	0,66	60,94	58,39
10	OÑATI	11.428	3474	17.210.349,11	16.602.000,00	781.158,00		781.158,00	728.072,00	10.518,39	717.553,61	4,54	4,32	215,73	206,55
11	ORDIZIA	10.482	3621	13.993.331,62	13.771.834,90	128.348,35	10.031,99	118.316,36	147.348,43	10.102,06	137.246,37	0,85	1,00	33,67	37,90
12	PASAIA	16.365	4599	20.846.436,00	21.042.764,00	583.993,12	10.538,38	573.454,74	609.152,00	10.414,31	598.737,69	2,75	2,85	124,02	130,19
13	TOLOSA	19.895	6210	27.375.195,00	27.037.040,00	331.600,00	10.728,28	320.871,72	375.571,00	10.206,15	365.364,85	1,17	1,35	51,97	58,83
14	ZUMAIA	10.123	3239	13.811.040,00	13.607.587,00	120.650,00	10.728,28	109.921,72	166.000,00	9.893,90	156.106,10	0,80	1,15	33,87	48,20
	GUZTIRA	195994	59356	292.721.958,62 €	299.013.501,04 €	4.734.796,10 €	132.061,59 €	4.602.734,51 €	5.746.702,46 €	137.629,89 €	5.609.072,57 €	1,57	1,88	77,40 €	94,50 €

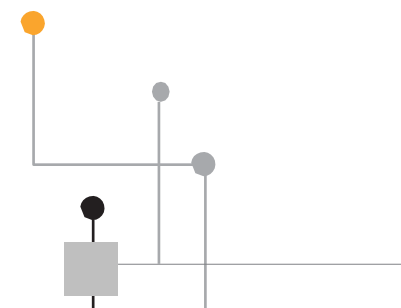
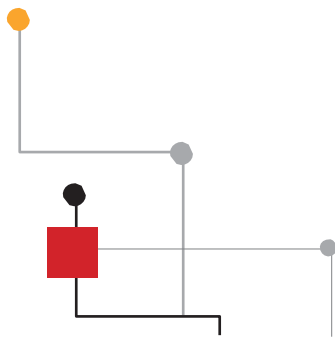
Talde hau berdin mantendu da bi urteetan. Aurrekontu orokorra zertxobait igo da eta sustapenerako aurrekontua ere igo egin da orokorrean.


Taldea osatzen duten herriak banan-banan erreparatuz 4 herrietan sustapenerako aurrekontua gutxi bada ere jaitsi egin dela ikus daiteke taulan; beste herrietan emandako igoeren ondorioz datu orokorra igo egin da.

Sustapenak aurrekontu orokorrarekin alderatuta daukan portzentajeari erreparatuz 2021ean igo egin dela ikusten da taulan: 1,57tik 1,88ra.

Herri gehienetan sustapenaren pisua igo da, 14 herrietatik 10 herrietan hain zuzen ere.

Gastua ere orokorrean nabarmen igo da: 77,4€tik 94,5€ra pasaz. Dena den, hemen ere igoera ez da herri guztietan eman (9 herrietan igo da).





▷▷▷ 20.000 biztanle baino gehiagoko herriak

20.000tik GORAGOKO HERRIAK	BIZT. 21		AURREKONTU OROKORRA		2020			2021			urrekontu osoare		H,N,G bakoitzeko	
			orokorra 2020	orokorra 2021	sustapena	laguntza	Udal Ekarpena	sustapena	laguntza	Udal Ekarpena	%ko2020	%ko2021	Gastua gazteko20	Gastua gazteko21
1 ARRASATE	21.868	5921	34.829.173,25	36.202.466,00	824.498,17	10.664,98	813.833,19	926.164,58	10.154,10	916.010,48	2,34	2,53	135,53	154,71
2 DONOSTIA	188.098	52423	432.540.636,00	400.001.417,00	2.392.835,25	27.538,38	2.365.296,87	2.296.281,00	27.362,27	2.268.918,73	0,55	0,57	45,21	43,28
3 EIBAR	27.493	7681	45.951.342,86	38.471.119,39	444.306,42	10.095,29	434.211,13	450.450,42	9.321,44	441.128,98	0,94	1,15	55,38	57,43
4 ERRETERIA	39.297	10955	55.403.100,00	55.371.884,00	560.766,18	10.475,08	550.291,10	664.509,38	9.997,98	654.511,40	0,99	1,18	49,47	59,75
5 HERNANI	20.528	6192	29.549.159,00	27.791.000,00	257.353,00	10601,68	246.751,32	430.650,00	10.154,11	420.495,89	0,84	1,51	39,83	67,91
6 IRUN	63.072	18305	84.012.190,67	83.065.477,24	958.470,55	10158,59	948.311,96	1.133.358,47	9.945,94	1.123.412,53	1,13	1,35	51,99	61,37
7 ZARAUTZ	23.296	7242	41.772.234,38	36.291.861,00	421.365,71	10.854,88	410.510,83	519.216,78	9.945,94	509.270,84	0,98	1,40	55,87	70,32
GUZTIRA	383652	108719	724.057.836,16 €	677.195.224,63 €	5.859.595,28 €	90.388,88 €	5.769.206,40 €	6.420.630,63 €	86.881,78 €	6.333.748,85 €	0,80	0,94	52,89 €	58,26 €

Herri handien taldean aurrekontu orokorra jaitsi egin zen 2021ean. Sustapenerako aurrekontuak berriz gora egin zuen. Herriz herri aztertuta ia guztietan igo egin zela ikusten da; Donostiako aurrekontua da jaisten den bakarra, baina jaitsiera apala da.

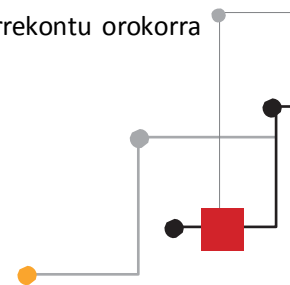
Ondorio nagusia da herri handietan sustapenerako pisuaren igoera eman dela; eta kasu honetan horrela da herri guztietan.

Gazte bakoitzeko gastuak ere gora egin du 2021ean: 52,89€tik 58,26€tara pasaz.

▷▷▷ Gipuzkoako Foru Aldundiko Haur eta Gazteen Sustapenerako aurrekontua

GIPUZKOAKO FORU ALDUNDIA					Udaletara
	Biztanleak	H-N-G	Orokorra	Sustapena	Diru-laguntzak
2020	728.164	214.188	863.620.600 €	2.783.532,99 €	450.000 €
2021	727.752	209.212	939.764.300 €	2.299.389,72 €	450.000 €

Aldundiko Haur, Nerabe eta Gazteen Sustapen Zerbitzuko aurrekontuari dagokionez esan 2021ean jaitsi egin zela, nahiz eta aurrekontu orokorra altuagoa izan.



3. Gaztematika Sareko aurrekontua (2020-2021)

Biztanleak	2020-2021 AURREKONTUA							
	Orokorra		Sustapena		%		Gastua gazteko	
	2020	2021	2020	2021	2020	2021	2020	2021
0-500	7.823.923,34	8.429.469,36	79.112,99	131.072,32	1,01	1,85	58,34	86,18
500-1000	8.122.546,18	11.393.152,62	131.003,86	160.132,18	1,61	1,56	88,40	80,71
1000-2500	26.183.265,15	30.726.085,54	628.933,43	787.940,15	2,40	2,56	94,52	109,07
2500-5000	25.200.721,79	25.514.935,81	718.361,70	758.637,43	2,85	2,97	124,54	132,93
5000-10000	109.304.762,65	122.542.928,91	1.578.733,87	1.762.102,06	1,44	1,44	74,53	76,97
10000-20000	292.721.958,62	299.013.501,04	4.602.734,51	5.609.072,57	1,57	1,88	77,40	94,50
20000tik gora	724.057.836,16	677.195.224,63	5.769.206,40	6.333.748,85	0,80	0,94	52,89	58,26
Aldundia	863.620.600,00	939.764.300,00	2.783.532,99	2.299.389,72	0,32	0,24	13,00	10,99
GUZTIRA	2.057.035.613,89	2.114.579.597,91	16.291.619,75	17.842.095,28	0,79	0,84	76,06	83,91

Gaztematikako datu orokorre dagokionez, aurrekontu orokorrek gora egin dutela ikus daiteke, baita, Sustapenari egokitutako aurrekontua.

Talde bakoitzeko datu orokorrak aztertzerakoan ikusten da guztietan ematen dela igoera, Aldundiko aurrekontuan ez ezik.

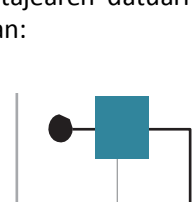
Haur, Nerabe eta Gazteen Sustapeneko aurrekontuak daukan pisuari erreparaturaz, urte batetik bestera igoera txiki bat eman dela ikusten da goiko taulan.

Portzentajearen datuari dagokionez berriz ez da igoera ematen talde guztietan:

- 500-1000 biztanleko taldean 5 dezima jaisten da eta Aldundiko kasuan 8.
- 5000-10000 biztanleko taldean berdin mantendu da.
- 1000-5000 biztanleko herriek portzentajerik altuena dute 2,56 eta 2,97 hain zuzen ere.

Gazte bakoitzeko gastuari dagokionez igo egin da datu orokorra 76,06€tik 83,91€ra pasaz.

Taldean erreposoa egiterakoan ikusten da ez dela guztietan igoera ematen: 500-1000 biztanleko herrien taldean eta Aldundian gastuak behera egiten du. Kasu honetan ere azpimarratzekoa da 1000-5000 biztanleko herrien gastua, 100 euroko langa gainditzen banitute bi taldeetan.





4. Gaztematika Sareko datu ekonomikoak: Ondorio nagusiak

Biztanleak	2020-2021 AURREKONTUA					
	%			Gastua gazteko		
	2019	2020	2021	2019	2020	2021
0-500	1,12	1,01	1,85	59,65	58,34	86,18
500-1000	1,80	1,61	1,56	102,96	88,40	80,71
1000-2500	3,14	2,40	2,56	123,13	94,52	109,07
2500-5000	2,85	2,85	2,97	131,96	124,54	132,93
5000-10000	1,53	1,44	1,44	69,39	74,53	76,97
10000-20000	1,68	1,57	1,88	81,85	77,40	94,50
20000tik gora	0,80	0,80	0,94	54,98	52,89	58,26
Aldundia	0,34	0,32	0,24	13,27	13,00	10,99
GUZTIRA	0,84	0,79	0,84	80,30	76,06	83,91

Goiko taulan 2019 urtetik 2021erako eboluzioa ikus daiteke. Aurrekontu osoarekiko Haur, Nerabe eta Gazteen Sustapenerako aurrekontuaren portzentajea alde batetik, eta gazte bakoitzeko gastua, bestetik. Sustapeneko portzentajeari dagokionez orokorrean iaz emandako jaitziera errekerperatu eta 2019ko datua berdintzea lortu da.

Banan-banan aztertuta ikusten da 5 taldeetan igo egin dela portzentajea 2020ko datuekin alderatuta, batean berdin mantendu da, eta bitan jaitzi; igo egin den taldeetan 2019ko portzentajea gairiditu egin da ia guztietan. 500-1000 taldean eta aldundian berriz 2019tik 2021era beheranzko joera mantentzen da.

2.500-5000 biztanleko taldea serie osoan portzentajerik altuena dauka: 2tik gora hasieratik, iaz gastua mantentzea lortu zuen, eta 2021ean igo egin da %3ra gerturatuz. Beste muturrean Aldundiko aurrekontua dago: hasieratik portzentajerik baxuena dauka eta urtez urte behera egin du.

Gazte bakoitzeko gastuari erreparaturaz taulan ikus daiteke orokorrean 2020 beherakadari buelta eman eta 2019ko gastua gairiditzea lortu dela. Hori horrela da 4 taldeetan beste bitan (portzentajearen jaitziera paraitu dutenak) urtez urte behera egin du : 1000-2500 biztanleko taldean nahiz eta gastua igo ez dute 2019koa gairiditzea lortu.



GAZTEMATIKA